


全国免费服务热线
National free service hotline

400-887-3883




36年来专注高品质电梯
Focusing the high quality elevator in 36 years



FJHD 恒达富士

惜缘·诚信·创新·感恩

ESCALATORS /
MOVING WALKS

自动扶梯/自动人行道





智能升级 创新生产基地

作为浙江省现有规模大、机器设备先进、工艺精湛、现代化大型制造基地。

公司引进了萨瓦尼尼等一系列世界先进的全自动化生产流水线，将全面实现工业4.0智能化生产，也彰显了企业在“机器换人”方面的坚实成果。


实现了年产各类电梯50000台整机、5000套立体停车库及20000套电梯配件生产能力。



大高度自动扶梯 7,20° 全方位透流动视端



“高出展伟路 一览众山小”



志存高远 大展宏图

气派华贵之美

精密结构之美

科技感应之美



之美



全主方应安全保障系统

恒达富士自动扶梯系列产品，采用新颖、时尚且极具创意的设计，以优雅大气的姿态静静守候在城市的每一个角落。

实力型的运载能力，无不彰显着其技术的先进，运载的可靠和乘坐的舒适。行业先进的创新技术，实现安全、节能、环保，推动城市的可持续发展。




21项国家标准制定及技术专利 多重保障可选

标准安全装置

- 1 制动器保护
- 2 马达超载保护
- 3 电器回路保护
- 8 梯级间隙保护
- 9 超速保护
- 10 非操作逆转保护

标准安全装置

- 15 检修安全开关
- 16 梯级间隙照明
- 17 启动警告
- 22 踏板开启安全保护
- 23 制动距离监测保护
- 24 电附加制动器 (H>6m 时必须)



扶梯安全护航

选配功能

围裙板间隙安全设计



当外物被夹在围裙板和梯级之间时，自动扶梯将自动停止运行。


扶手入口安全保护



扶手带入口装有安全保护装置，当外物被夹在扶手带入口时，自动扶梯将自动停止运行。

围裙照明

白色 / 蓝色 / 红色



传动链保护装置



当传动链过度拉伸或断裂时，自动扶梯将自动停止运行。


非操作逆转保护



主机壳内上安装有传感器，当扶梯发生逆转时，主机安全制动。

扶手带颜色

灰色 / 红色 / 橙色 / 蓝色



梯级下陷保护



该监测装置应在驱动站和转向站各设置一个，以确保无论设备上行还是下行，因梯级缺失而导致的缺口都不会出现在入口处。

梯级链断裂保护



当发现梯级有异常的弯曲时，自动扶梯会在梯级进入梳齿板前停止运行。

梳齿安全保护



梯级丢失安全保护




语音人机界面系统



梯级识别


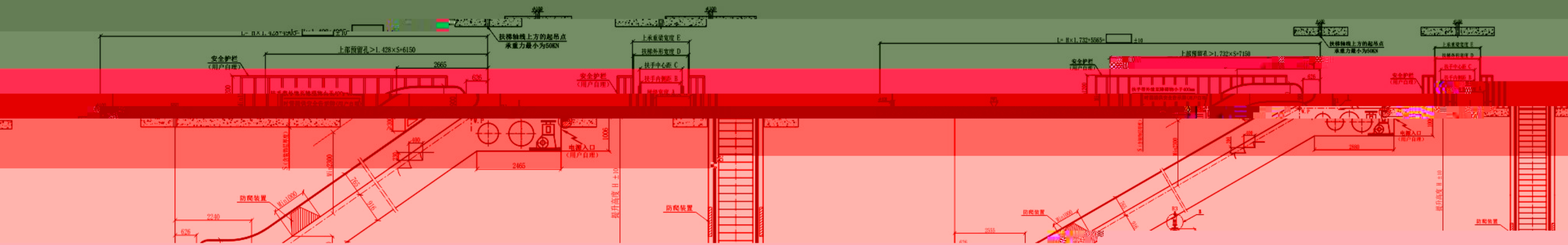


前沿板保护



35° 自动扶梯 土建图

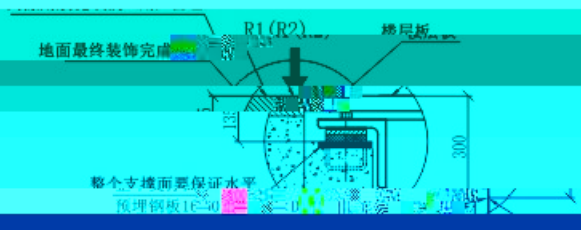
大高度自动扶梯 土建图



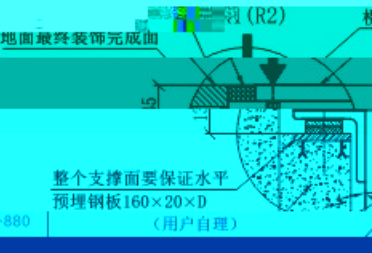
细节 B
1:4

层板	3400-4500	7.5	4100-5400	7.5	5100-6000	7.5
梯级宽度	A	B	C	D	E	G
1000	1000	1155	1325	1400	1460	1460
800	800	955	1038	1100	1160	1160
	600	600	758	838	1200	≥1260

型号	提升高度 mm	净重 KN	支持力
R1	0.005x(L-1)+17.5		0.005xL+8.5
R2	0.005xL+8.5		0.005xL+8.5
R3	0.0052x(L+L2)+11.5		0.0052x(L+L2)+11.5
R4	0.0052x(L+L3)+11.5		0.0052x(L+L3)+11.5



(mm)	支反力 (KN)	(mm)
单支撑 6000 < M ≤ 10000	R1 0.005x(L-1)+17.5 R2 0.005xL+8.5	单宽:h=H/2-1380
双支撑 H > 10000	R3 0.0052xL+11.5 R2 0.005xL+8.5 R3 0.0052x(L+L2)+11.5	双宽:h=H/2-1350 中部加深100mm: h1=H/3-1931,h2=2H/3-764 中部加深200mm: h1=H/3-2046,h2=2H/3-880



动力和照明电源进线孔

0° 自动人行道 土建图

12° 自动人行道 土建图



除了确保合同土建的个人尺寸和公差
以下的限制和限制规则

除顶空内容限制外

1. 所有土建内容必须在合同规定的范围内进行。

2. 所有土建内容必须在合同规定的范围内进行。


3. 所有土建内容必须在合同规定的范围内进行。

4. 所有土建内容必须在合同规定的范围内进行。

5. 所有土建内容必须在合同规定的范围内进行。

6. 所有土建内容必须在合同规定的范围内进行。

7. 所有土建内容必须在合同规定的范围内进行。



8. 所有土建内容必须在合同规定的范围内进行。

9. 所有土建内容必须在合同规定的范围内进行。

10. 所有土建内容必须在合同规定的范围内进行。

11. 所有土建内容必须在合同规定的范围内进行。

12. 所有土建内容必须在合同规定的范围内进行。

13. 所有土建内容必须在合同规定的范围内进行。

14. 所有土建内容必须在合同规定的范围内进行。

15. 所有土建内容必须在合同规定的范围内进行。

16. 所有土建内容必须在合同规定的范围内进行。

17. 所有土建内容必须在合同规定的范围内进行。